МІНІСТЕРСТВО ОХОРОНИ ЗДОРОВ'Я УКРАЇНИ
БУКОВИНСЬКИЙ ДЕРЖАВНИЙ МЕДИЧНИЙ УНІВЕРСИТЕТ

РЕЗУЛЬТАТИ РЕЙТИНГУ ВИКЛАДАЧІВ ТА КАФЕДР БДМУ ЗА ПІДСУМКАМИ ДІЯЛЬНОСТІ 2024-2025 н.р.

Доповідач: завідувач сектору моніторингу якості освіти та ІАЗ, доцент Уляна МАРУСИК

НОРМАТИВНІ ДОКУМЕНТИ

- Закон України “Про вищу освіту”;
- Рекомендації Європейської асоціації із забезпечення якості вищої освіти;
- Положення про рейтингову систему оцінювання діяльності кафедр та викладачів Буковинського державного медичного університету (зі змінами та доповненнями);
- Виконання рішення Вченої ради від 28 серпня 2025 року (протокол №1) Проводити рейтингове оцінювання роботи викладачів та кафедр університету (постійно);
- Наказ ректора № 480-Адм від 18.09.2025 року “Про проведення рейтингового оцінювання діяльності викладачів та кафедр університету в 2025 році”.

Поділ на групи за ранжуванням 2024-2025 н.р.

Професори - 1 особа (14,4%)

Доценти - 4 особи (57%)

Асистенти - 2 особи (28,6%)

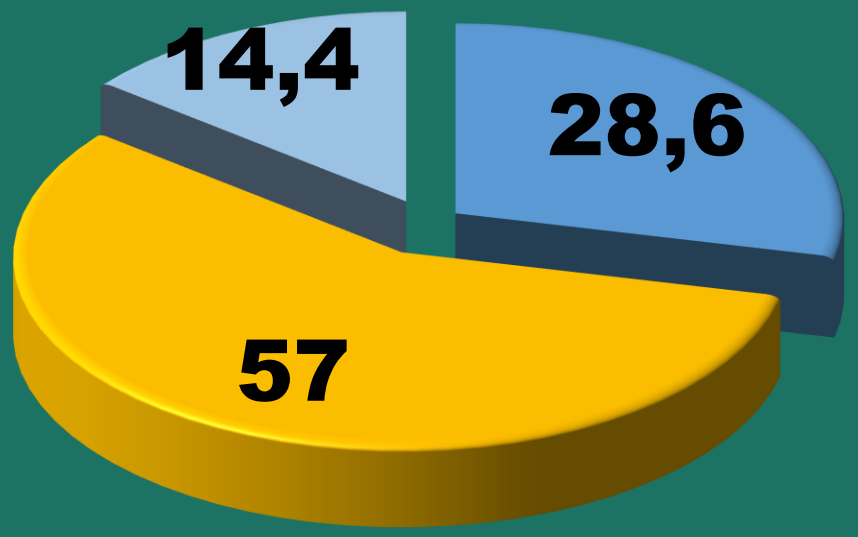

Менше 100 балів – всього 7 осіб (1,5%)

Поділ на групи за ранжуванням 2024-2025 н.р.

Професори - 2 особи (11,8%)

Доценти - 9 осіб (52,9%)

Асистенти - 6 осіб (35,3%)

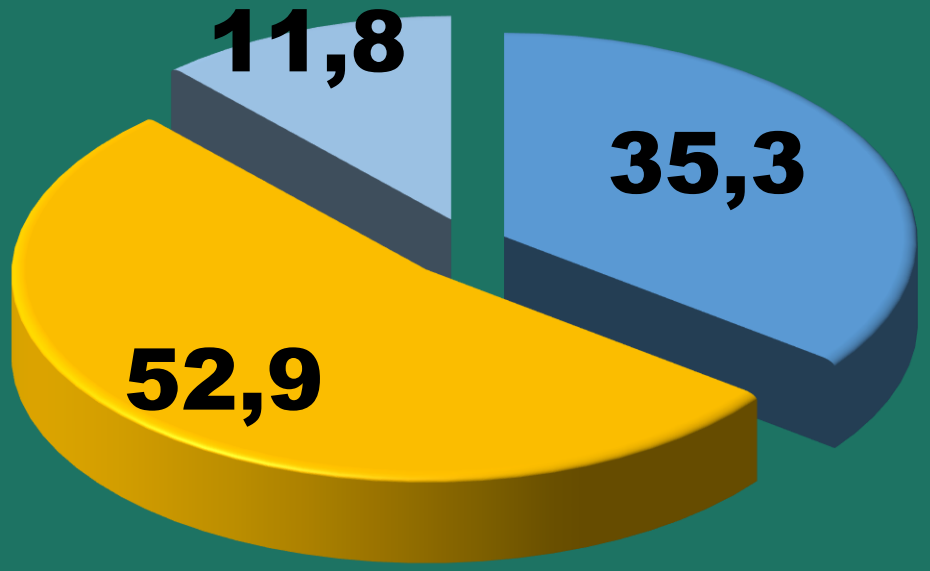

Від 100 до 249 балів – 17 осіб (3,7 %)

Поділ на групи за ранжуванням 2024-2025 н.р.

Професори - 3 особи (4,4%)

Доценти - 34 особи (50,0%)

Асистенти - 31 особа (45,6%)

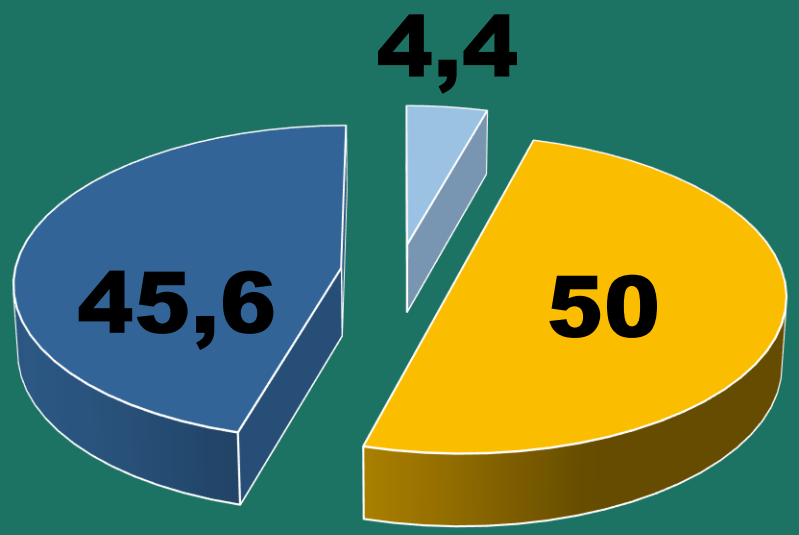

Від 250 до 499 балів – 68 осіб (14,8%)

Поділ на групи за ранжуванням 2024-2025 н.р.

Завідувачі кафедри - 10 осіб (5,8%)

Професори - 24 особи (14,0%)

Доценти - 114 осіб (66,7%)

Асистенти - 23 особи (13,5%)

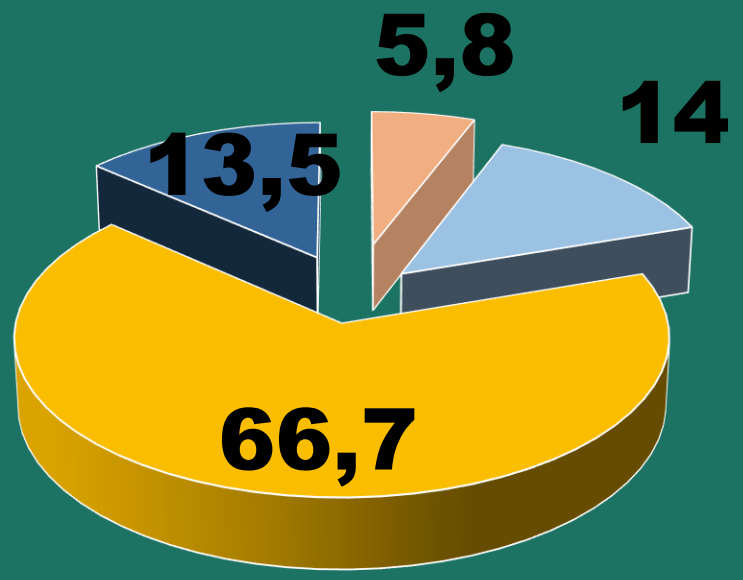

Від 500 до 999 балів – 171 особа (37,2%)

Поділ на групи за ранжуванням 2024-2025 н.р.

Завідувачі кафедри - 20 осіб (13,6%)

Професори - 16 осіб (10,9%)

Доценти - 92 особи (62,6%)

Асистенти - 19 осіб (12,9%)

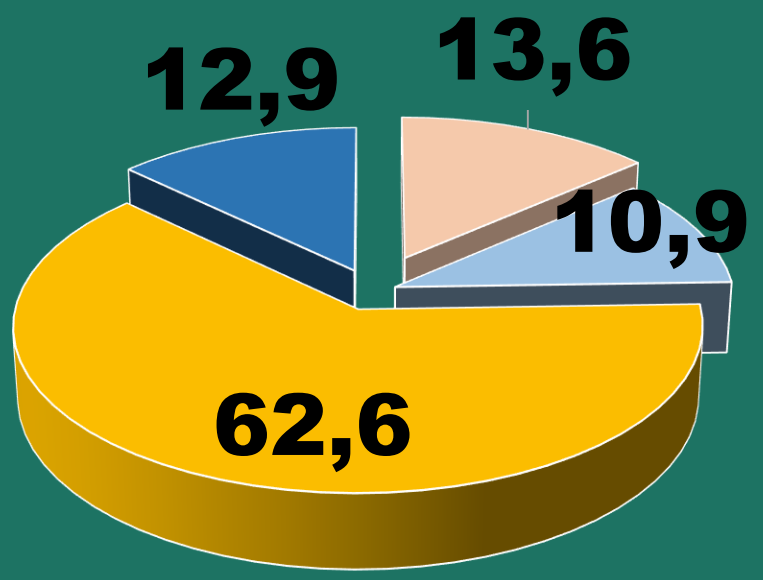

Від 1000 до 1999 балів – 147 осіб (31,9%)

Поділ на групи за ранжуванням 2024-2025 н.р.

Завідувачі кафедри - 10 осіб (27,0%)

Професори - 9 осіб (24,3%)

Доценти - 17 осіб (46,0%)

Асистенти - 1 особа (2,7%)

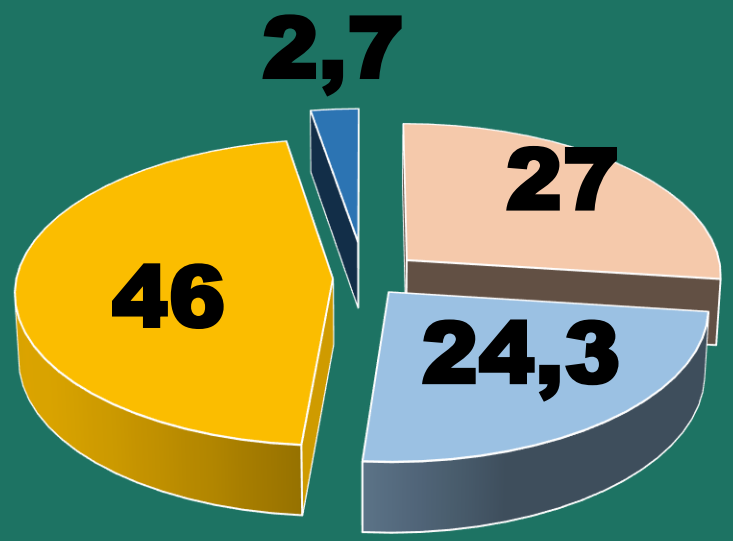

Від 2000 до 2999 балів – 37 осіб (8,1%)

Поділ на групи за ранжуванням 2024-2025 н.р.

Завідувачі кафедри - 8 осіб (61,5%)

Професори - 4 особи (30,8%)

Доценти - 1 особа (7,7%)

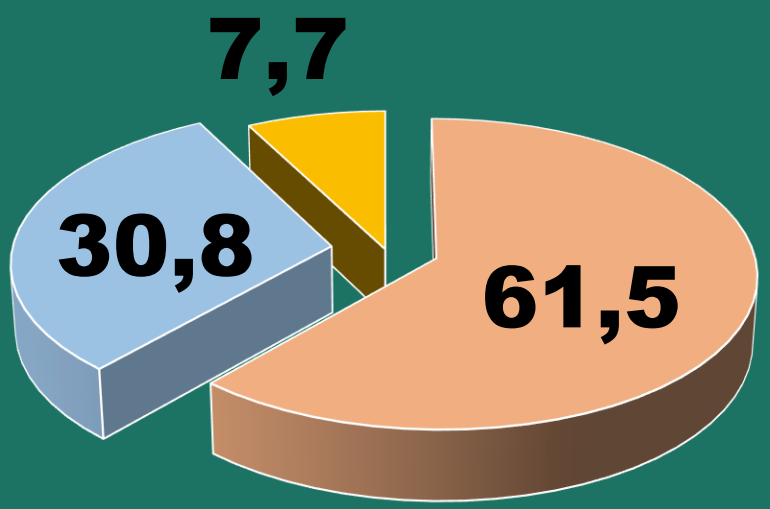

Більше 3000 балів – 13 осіб (2,8%)

Рейтинг завідувачів кафедр, діяльність яких визнано найрезультативнішою

Рейтинг	Прізвище Ім'я По-батькові	Посада	Загальна сума балів	Назва кафедри
1	Сидорчук Лариса Петрівна	Завідувач кафедри	5478	Сімейної медицини
2	Пашковська Наталія Вікторівна	Завідувач кафедри	4570	Клінічної імунології, алергології та ендокринології
3	Тодоріко Лілія Дмитрівна	Завідувач кафедри	3996	Фтизіатрії та пульмонології
4	Колоскова Олена Костянтинівна	Завідувач кафедри	3585	Педіатрії та дитячих інфекційних хвороб
5	Бірюк Ігор Григорович	Завідувач кафедри	3386	Медицини катастроф та військової медицини з курсом фізичного виховання

Рейтинг професорів, діяльність яких визнано найрезультативнішою

Рейтинг	Прізвище Ім'я По-батькові	Посада	Загальна сума балів	Назва кафедри
1	Геруш Ігор Васильович	Професор	5179,6	Біоорганічної і біологічної хімії та клінічної біохімії
2	Годованець Оксана Іванівна	Професор	3940,5	Стоматологія дитячого віку
3	Сидорчук Руслан Ігорович	Професор	3151,9	Загальної хірургії та урології
4	Мандрик-Мельничук Марія Вікторівна	Професор	3115,7	Соціальної медицини та ООЗ
5	Хмара Тетяна Володимирівна	Професор	2654	Анатомії людини ім. М.Г. Туркевича

Рейтинг доцентів, діяльність яких визнано найрезультативнішою

Рейтинг	Прізвище Ім'я По-батькові	Посада	Загальна сума балів	Назва кафедри
1	Богуцька Наталія Казимирівна	Доцент	3252	Педіатрії та дитячих інфекційних хвороб
2	Смандич Віталій Степанович	Доцент	2776	Внутрішньої медицини, клінічної фармакології та професійних хвороб
3	Гарас Микола Несторович	Доцент	2696	Педіатрії та дитячих інфекційних хвороб
4	Бакун Оксана Валеріанівна	Доцент	2677	Акушерства і гінекології
5	Щудрова Тетяна Сергіївна	Доцент	2675	Фармакології

Рейтинг асистентів та викладачів, діяльність яких визнано найрезультативнішою

Рейтинг	Прізвище Ім'я По-батькові	Посада	Загальна сума балів	Назва кафедри
1	Печеряга Світлана Володимирівна	Асистент	1904	Акушерства та гінекології та перинатології
2	Антофійчук Тетяна Миколаївна	Асистент	1840	Внутрішньої медицини, клінічної фармакології та професійних хвороб
3	Глущенко Микита Олексійович	Викладач	1828	Психології та філософії
4	Тулюлюк Сергій Валерійович	Асистент	1765	Травматології, ортопедії та нейрохірургії
5	Романчук Леся Іванівна	Асистент	1690	Педіатрії та дитячих інфекційних хвороб

Усереднені показники рейтингу за 5 років (бали)

Посада	2021	2022	2023	2024	2025
Завідувач кафедри, професор	802,8	1283	1887	1299	1584
Доцент, старший викладач	431	669	656	668	999
Асистент, викладач	283	456	513	458	679
ЗАГАЛОМ	422	716	884	769	1077

СКЛАДОВІ РЕЙТИНГУ

РОЗДІЛ І
Навчально-методична робота

РОЗДІЛ ІІ
Наукова діяльність

РОЗДІЛ ІІІ
Кадрова політика

РОЗДІЛ IV
Міжнародне, державне та галузеве визнання, громадська, організаційна та виховна діяльність

РОЗДІЛ V
Лікувально-діагностична та організаційно-методична робота в лікувальних закладах

Навчально-методична робота
(найбільш вагомі індикатори)

- Навчальні програми + силабуси (31,2%)
- Статті + тези (14,1%)
- Розміщення матеріалів на Електронній освітній платформі (9,8%)
- Посібники (9,3%)
- Проведення навчання іноземною мовою (7,7%)

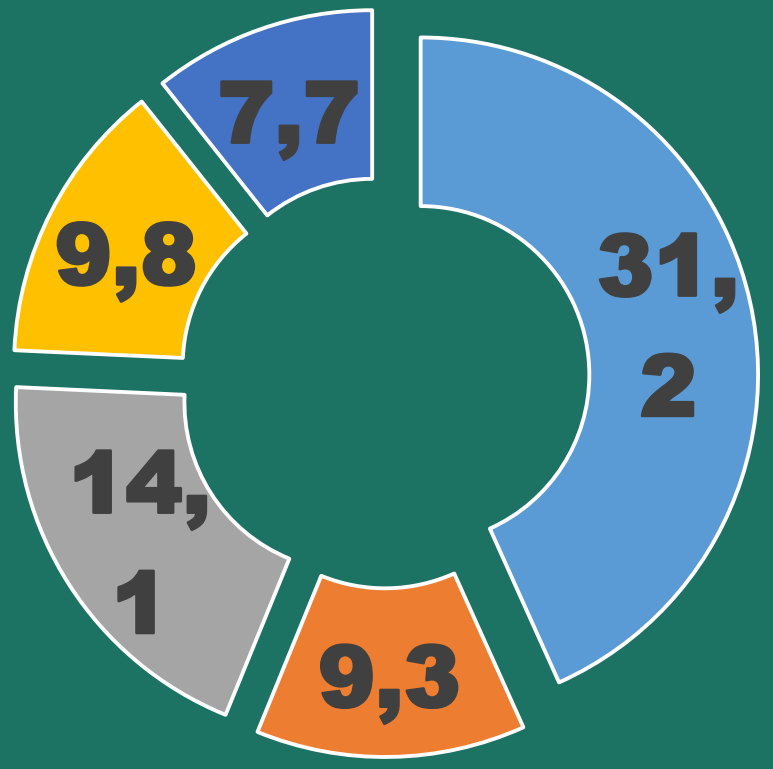

Наукова робота
(найбільш вагомі індикатори)

Статті + тези (52,2%)

Доповіді (16,5%)

Наукова робота зі студентами (5,8%)

Участь у роботі Спеціалізованих вчених рад (5,0%)

Іноваційна діяльність (1,2%)

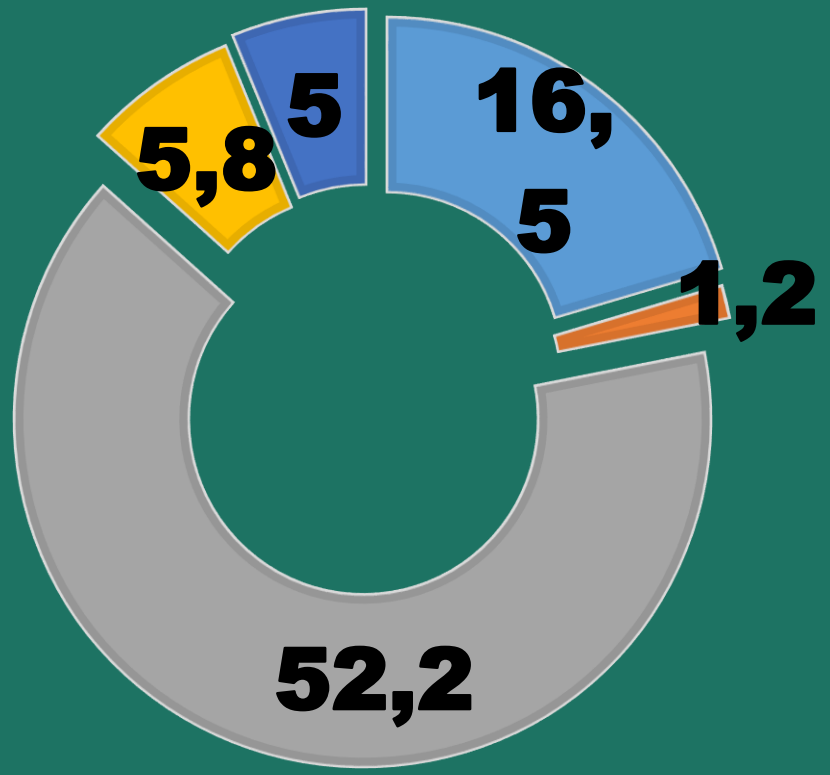

Кадрова політика
(найбільш вагомі індикатори)

Кількість професорів (82,0%)

НПП, які своєчасно не підвищили кваліфікацію(30,1%)

Отримання звання доцента (15,2%)

Наявність доктора наук допенсійного віку (20,1%)

Отримання звання професора (3,5%)

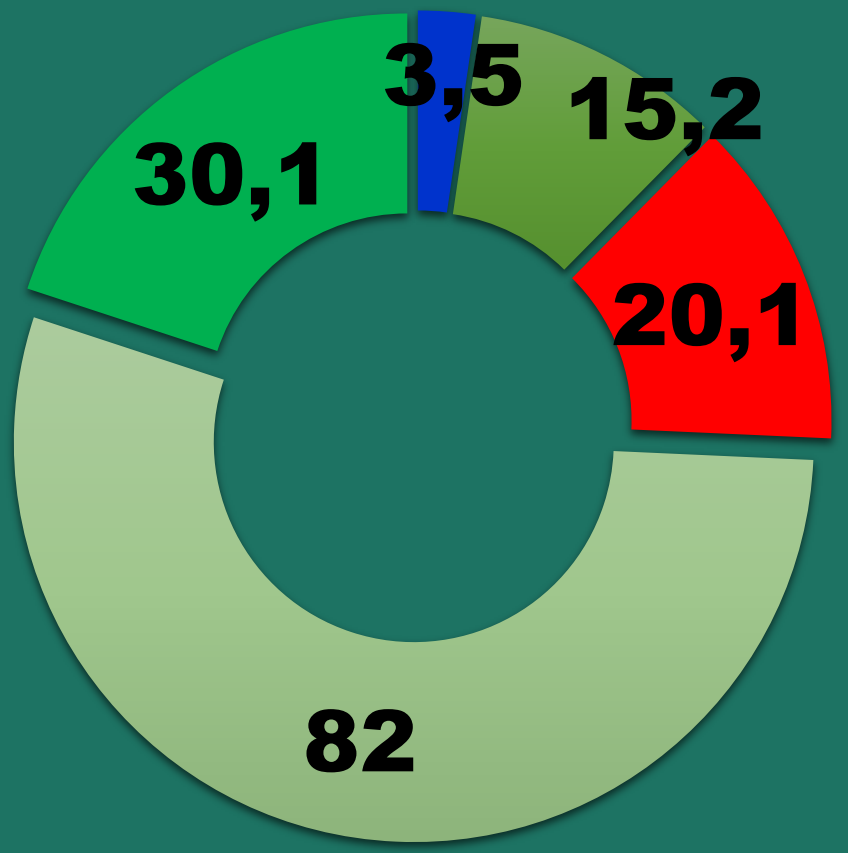

Міжнародне, державне визнання, виховна робота
(найбільш вагомі індикатори)

Проведення профорієнтаційних заходів (9,4%)

Адміністрування ЕНК на Електронній освітній платформі БДМУ (9,1%)

Виконавець гранту (8,3%)

Стажування (5,0%)

Результативність профорієнтаційної роботи (4,6%)

Лікувальна робота
(найбільш вагомі індикатори)

Участь в роботі експертних команд Центру оцінювання функціонального стану (17,4%)

Розробка та проведення нового майстер-класу (10,0%)

Виступ на переривчастих курсах (8,7%)

Участь у роботі ДОЗ (7,4%)

Рецензування історії хвороб (6,2%)

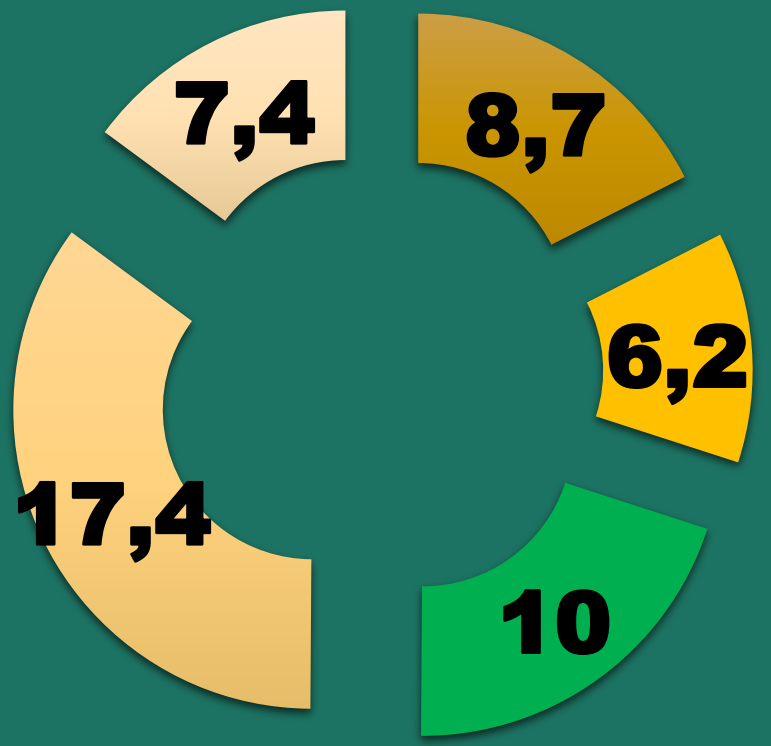

Підсумковий рейтинг кафедр

За ранжуванням від найбільшого до найменшого рейтинг кафедр поділено на групи: клінічні (28) та теоретичні (20) кафедри

За результатами рейтингу визначені кращі кафедри та здійснено ранжування у обох групах за кількістю балів на 1 ставку НПП

Середні результати діяльності кафедр

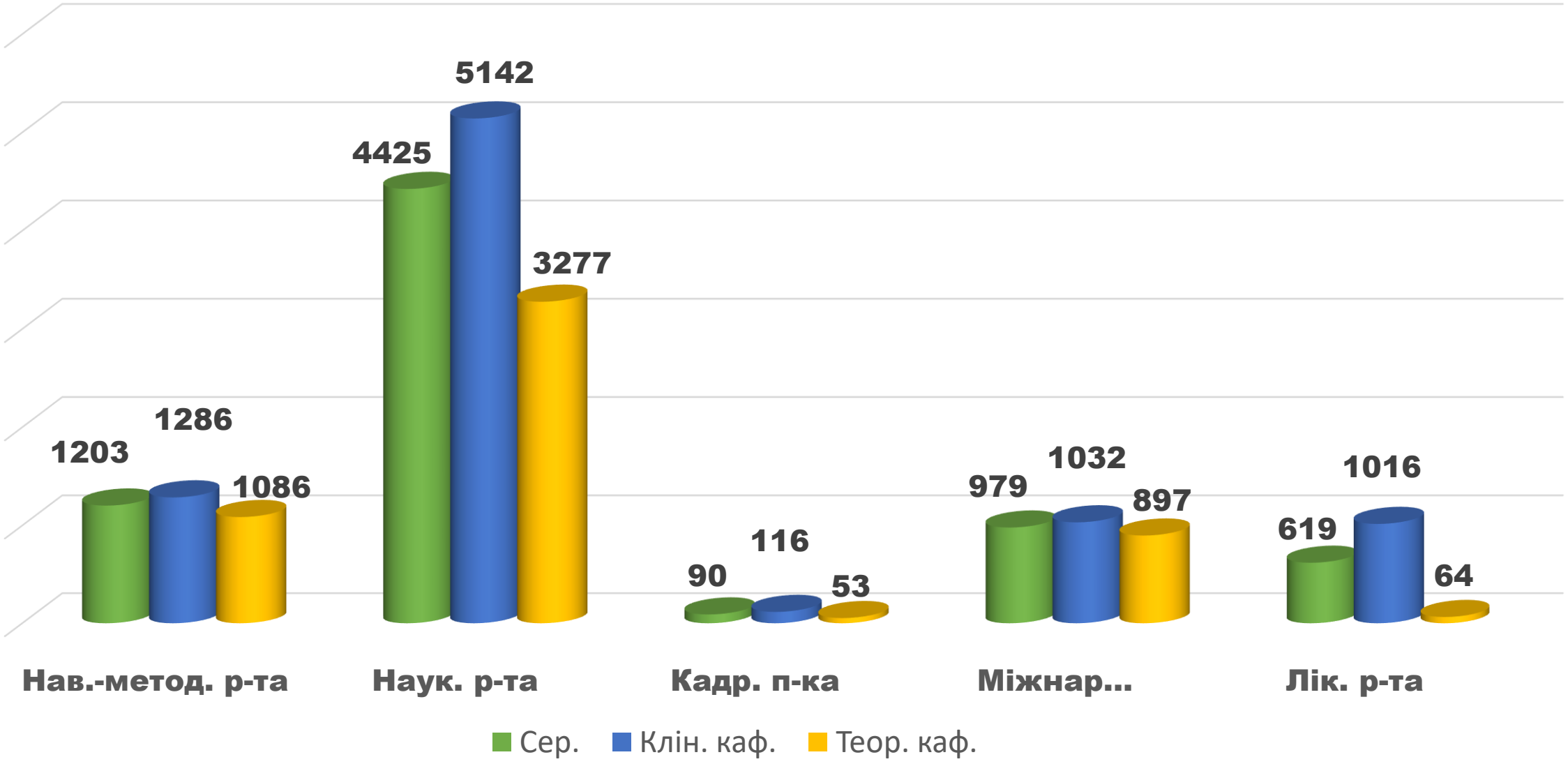

РЕЙТИНГ КЛІНІЧНИХ КАФЕДР
2024-2025 н.р.

Рейтингова позиція	КАФЕДРА	Кількість балів на ставку НПП	Позиція
1	Акушерства та гінекології та перинатології	1820.85	=
2	Судової медицини та медичного правознавства	1781.85	↑
3	Педіатрії та дитячих інфекційних хвороб	1508.86	↓
4	Клінічної імунології, алергології та ендокринології	1464.87	↑
5	Фтизіатрії та пульмонології	1438.26	↑
6	Сімейної медицини	1425.11	↓
7	Педіатрії, неонатології та перинатальної медицини	1114.59	↑
8	Внутрішньої медицини, клінічної фармакології та професійних хвороб	1079.94	↑
9	Загальної хірургії та урології	1038.2	↓
10	Акушерства і гінекології	1011.61	↑

РЕЙТИНГ КЛІНІЧНИХ КАФЕДР
2024-2025 н.р.

Рейтингова позиція	КАФЕДРА	Кількість балів на ставку НПП	Позиція
11	Хірургії №1	970.97	↑
12	Дитячої хірургії, отоларингології та офтальмології	952.67	↑
13	Ортопедичної стоматології	843.05	↑
14	Педіатрії та медичної генетики	841.96	=
15	Стоматологія дитячого віку	767.24	↓
16	Хірургічної стоматології та щелепно-лицевої хірургії	757.36	↓
17	Пропедевтики внутрішніх хвороб	753.86	↓
18	Внутрішньої медицини, фізичної реабілітації та спортивної медицини	738.48	↓
19	Внутрішньої медицини	708.24	↓
20	Дерматовенерології	659.63	↑

РЕЙТИНГ КЛІНІЧНИХ КАФЕДР
2024-2025 н.р.

Рейтингова позиція	КАФЕДРА	Кількість балів на ставку НПП	Позиція
21	Травматології, ортопедії та нейрохірургії	646.72	↑
22	Інфекційних хвороб та епідеміології	635.29	↓
23	Хірургії №2	596.79	↓
24	Нервових хвороб, психіатрії та медичної психології ім. С.М. Савенка	524.75	↓
25	Терапевтичної стоматології	515.62	↑
26	Анестезіології та реаніматології	458.33	↓
27	Догляду за хворими та вищої медсестринської освіти	324.95	↓
28	Онкології та радіології	307.69	=

РЕЙТИНГ ТЕОРЕТИЧНИХ КАФЕДР
2024-2025 н.р.

Рейтингова позиція	КАФЕДРА	Кількість балів на ставку НПП	Позиція
1	Суспільних наук та українознавства	1091.86	↑
2	Патологічної анатомії	1010.79	↑
3	Біоорганічної і біологічної хімії та клінічної біохімії	968.24	=
4	Патологічної фізіології	956.57	↑
5	Анатомії людини ім. М.Г. Туркевича	930.52	↓
6	Фармакології	920.11	↓
7	Гістології, цитології та ембріології	878.47	↑
8	Соціальної медицини та ООЗ	808.03	↓
9	Медицини катастроф та військової медицини	752.2	=
10	Медичної та фармацевтичної хімії	750.97	↓

РЕЙТИНГ ТЕОРЕТИЧНИХ КАФЕДР
2024-2025 н.р.

Рейтингова позиція	КАФЕДРА	Кількість балів на ставку НПП	Позиція
11	Медичної біології та генетики	710.62	↑
12	Медичної та біологічної фізики і медичної інформатики	676.18	↓
13	Гігієни та екології	666.61	↓
14	Іноземних мов	439.17	↑
15	Фармацевтичної ботаніки та фармакогнозії	427.19	↑
16	Мікробіології, вірусології та імунології	424.61	=
17	Фізіології ім. Я.Д. Кіршенблата	422.50	↑
18	Анатомії, клінічної анатомії та оперативної хірургії	408.97	↓
19	Фармації	340.42	↓
20	Психології та філософії	308.39	↓

ПРОЕКТ УХВАЛИ

Інформацію заступника начальника навчального відділу – завідувача сектору моніторингу якості освіти та інформаційно-аналітичного забезпечення доцента Уляни МАРУСИК “Про результати рейтингу викладачів та кафедр університету за підсумками діяльності у 2024 – 2025 навчальному році” прийняти до відома.

Завідувачам кафедр проаналізувати результати рейтингового оцінювання діяльності кафедр та врахувати їх у подальшій роботі.

МИ ВДЯЧНІ ЗБРОЙНИМ СИЛАМ УКРАЇНИ ЗА ТЕ, ЩО ВОНИ ЗРОБИЛИ МОЖЛИВИМ ДЛЯ НАС УСІХ СЬОГОДНІ БУТИ ТУТ

Дякую за увагу!